




Lesson 4 **I'D LIKE TO INTRODUCE...** 誰かを紹介する

L-1. Warm-up ウォームアップ

それぞれの分野であなたが好きな人について話してください。

Who is your favorite...?

anime character	YouTuber	singer
		

L-2. Sample Talk サンプルトーク

先生と一緒に読んでみましょう。

Hi. How are you?

Good. And you?

Fine, thanks. I'd like to introduce my classmate, Mike.

Nice to meet you, Mike.

Nice to meet you, too.

L-3. Let's Practice! 練習しましょう!

Practice 1. 四角の中の情報をもとに、紹介してください。

I'd like to introduce
_____, _____.



my teacher, Mrs. Smith

I'd like to introduce
_____, _____.



my friend, Mark

I'd like to introduce
_____, _____.



my co-worker, Sara


Practice 2. 下線に当てはまる言葉を選んでください。

sister brother

I'd like to introduce you
to my _____, Soji.



I'd like to introduce you
to my _____, Rina.




uncle aunt

I'd like to introduce my
_____, Mrs. Gomez.



I'd like to introduce my
_____, Mr. Gomez.



Practice 3. 下線に当てはまる言葉を選んで、会話を完成させてください。

Hi. _____?

_____. And you?

Fine, thanks. I'd like to _____ my _____, Sara.

Nice to _____ you, _____.

Nice to meet you, too.

classmate
Good
How are you?
introduce
Sara

L-4. A Short Prayer お祈り

最後に先生と神様にお祈りをしましょう。

手を合わせ、目を閉じてお祈りの姿勢をとり、

最後に一緒にアーメンと言いましょ。

Dear God...

