


Lesson 7 **This is... / That is ...** これは/あれは…です。

L-1. Warm-up ウォームアップ



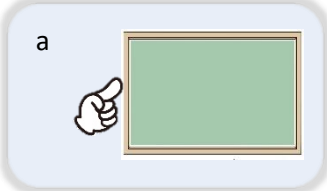
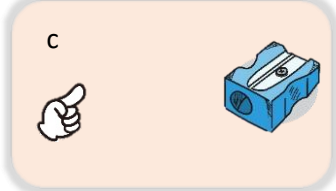


L-2. Sample Talk サンプルトーク

先生と一緒に読んでみましょう。




L-3. Let's Practice! 練習しましょう!

Practice 1. Match the picture with the correct sentence.
 絵に合った文章を選んでください。

<p>a</p> 	<p>1. That is a sharpener. 2. This is a board. 3. This is a pen 4. That is an eraser.</p>	<p>c</p> 
<p>b</p> 		<p>d</p> 

Practice 2. This or That? Look at the picture and make a sentence using the given words.
 This か That を使って、文章を完成させてください。


①



◆ my
 ◆ guitar


Example: This is my guitar.

②



◆ your
 ◆ cat

③




◆ a
 ◆ desk

④




◆ her
 ◆ umbrella

⑤



◆ my
 ◆ notebook

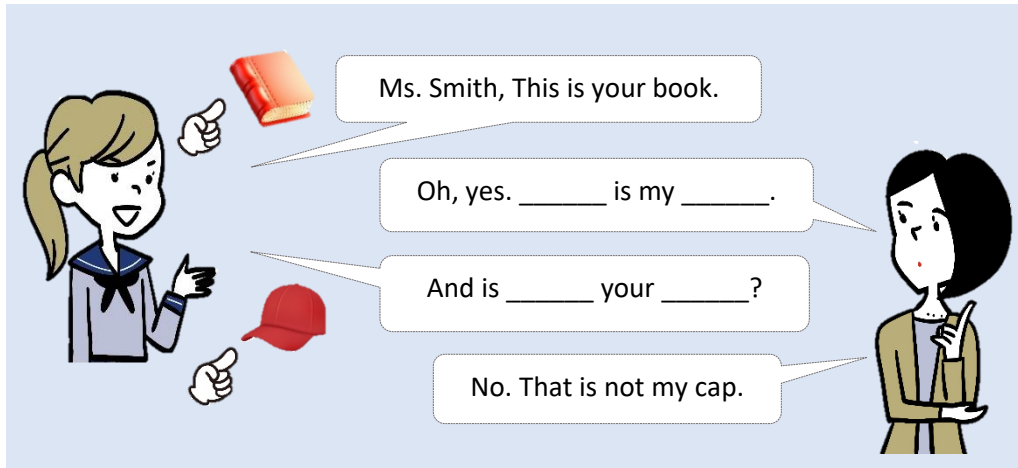
⑥



◆ his
 ◆ watch

Practice 3. Complete the dialogue with the word/words in the box.

右の四角の中から単語を選んで、文章を完成させてください。



Ms. Smith, This is your book.

Oh, yes. _____ is my _____.

And is _____ your _____?

No. That is not my cap.

cap
this
book
That

L-4. A Short Prayer お祈り

最後に先生と神様にお祈りをしましょう。

手を合わせ、目を閉じてお祈りの姿勢をとり、

最後に一緒にアーメンと言いましょう。



Dear God...